

HEMATO ONCÓLOGOS S.A.

NIT 805.017.350


Estado de situación financiera separado al 31 diciembre 2023 comparativo a 31 diciembre de 2022


(Expresados en Miles de Pesos Colombianos)

VIGILADO POR LA SUPERINTENDENCIA NACIONAL DE SALUD

	NOTA	31 DIC 2023	31 DIC 2022	Variación	%
Activo corriente					
Efectivo y equivalentes de efectivo	NOTA 5	448.694	563.284	-114.591	-20%
Clientes y cuentas comerciales por cobrar	NOTA 6	24.184.029	23.100.934	1.083.096	5%
Inventarios	NOTA 7	1.655.993	2.389.037	-733.043	-31%
Otros Activos no financieros	NOTA 8	4.486.748	11.015.561	-6.528.813	-59%
Total de activo corriente		30.775.464	37.068.816	-6.293.352	-17%
Activo no corriente					
Inversiones en asociadas	NOTA 9	0	1.166.223	-1.166.223	-100%
Propiedad, planta y equipos	NOTA 10	32.954.505	11.981.741	20.972.764	175%
Intangibles	NOTA 11	50.209	224.828	-174.619	-78%
Activos por impuestos diferido	NOTA 16	2.833.709	0	2.833.709	100%
Otros Activos no financieros	NOTA 8	11.272.824	9.295.818	1.977.005	21%
Total de activo no corriente		47.111.247	22.668.611	24.442.636	108%
Total de activo		77.886.711	59.737.427	18.149.284	30%
Pasivo corriente					
Obligaciones financieras	NOTA 12	3.386.979	2.098.032	1.288.947	61%
Cuentas comerciales por Pagar	NOTA 13	24.546.942	14.492.308	10.054.635	69%
Beneficios a empleados	NOTA 14	1.947.507	1.936.542	10.965	1%
Pasivos por impuesto corrientes	NOTA 15	1.553.296	639.936	913.360	143%
Otros pasivos no financieros	NOTA 17	385.557	838.737	-453.179	-54%
Total pasivo corriente		31.820.282	20.005.555	11.814.727	59%
Pasivo no Corrientes					
Obligaciones financieras	NOTA 12	21.137.588	22.187.451	-1.049.863	-5%
Pasivo por Impuestos Diferido	NOTA 16	2.492.361	1.116.876	1.375.485	123%
Otros pasivos no financieros	NOTA 17	3.256.164	3.221.014	35.151	1%
Total de pasivo no corriente		26.886.114	26.525.341	360.773	1%
Total de Pasivo		58.706.396	46.530.896	12.175.500	26%
Patrimonio					
Capital social	NOTA 18	5.709.033	5.709.033	0	0%
Reservas		8.446.462	8.446.462	0	0%
Resultado Integral del ejercicio		1.611.295	-565.216	2.176.511	-385%
Ganancias Acumuladas		-3.298.611	-2.733.395	-565.216	21%
Ajuste de adopción por primera vez		-818.005	-818.005	0	0%
Superávit de revaluación		7.530.141	3.167.652	4.362.489	138%
Total Patrimonio		19.180.315	13.206.531	5.973.784	45%
Total de pasivo y patrimonio		77.886.711	59.737.427	18.149.284	30%

Las notas hacen parte integral de los estados financieros.


Gerardo Ortiz Huergo
Representante Legal
(Ver mi certificación adjunta)


Nilsa Consuegra Muñoz
Contador Público T.P 215960
(Ver mi certificación adjunta)
Miembro de Mgi Via Consultoria S.A.S.


Marisela Sánchez Restrepo
Revisora Fiscal T.P. 201291-T
Ver opinión adjunta
Miembro de Millán & Asociados, S.A.

HEMATO ONCÓLOGOS S.A.

NIT 805.017.350

Estado cambios del patrimonio separado


Por los años terminado al diciembre 31 de 2023 y al 31 diciembre del 2022


(Expresado en miles de pesos colombianos)


VIGILADO POR LA SUPERINTENDENCIA NACIONAL DE SALUD

	Capital suscrito y pagado	Reservas legal y estatutaria	Resultados del Ejercicio	Utilidades acumuladas	Adopción nif	Otro resultado integral	Total patrimonio
Saldo a dic 31 de 2021	5.709.033	8.446.462	392.547	-916.855	-818.005	3.799.152	16.612.334
Traslado de utilidades	0	0	-392.547	392.547	0	0	0
Resultados del ejercicio	0	0	-585.216	-578.787	0	0	-1.144.003
Resultados acumulados por cuentas de participación	0	0	0	-1.630.300	0	0	-1.630.300
Medición impuesto diferido	0	0	0	0	0	0	0
Otro resultado integral	0	0	0	0	0	-631.500	-631.500
Saldo a dic 31 de 2022	5.709.033	8.446.462	-585.216	-2.733.396	-818.005	3.167.652	13.206.531
Traslado de utilidades	0	0	585.216	-565.216	0	0	0
Resultados del ejercicio	0	0	1.611.295	0	0	0	1.611.295
Resultados acumulados por cuentas de participación	0	0	0	0	0	0	0
Medición impuesto diferido	0	0	0	0	0	0	0
Otro resultado integral	0	0	0	0	0	4.362.489	4.362.489
Saldo a dic 31 de 2023	5.709.033	8.446.462	1.611.295	-3.298.612	-818.005	7.530.141	19.180.315

Las notas hacen parte integral de los estados financieros.


 Gerardo Ortiz Huergo
 Representante Legal
 (Ver mi certificación adjunta)


 Nilsa Consuelo Tenorio
 Contador Público T.P. 215960
 (Ver mi certificación adjunta)
 Miembro de Mgt Vía Consultoría S.A.S.


 Marisela Sánchez Restrepo
 Revisora Fiscal T.P. 201291-T
 Ver opinión adjunta
 Miembro de Millan & Asociados, S.A.
 T..R 278

HEMATO ONCÓLOGOS S.A.

NIT 805.017.350

Estado de resultados separados y otro resultado integral separado

Por los años terminados al 31 de diciembre de 2023 Y el 31 diciembre de 2022

(Expresados en miles de Pesos Colombianos)


VIGILADO POR LA SUPERINTENDENCIA NACIONAL DE SALUD

	NOTA	31 DIC 2023	31 DIC 2022	Variación	%
Ingresos por Actividades Ordinarias	NOTA 19	68.175.404	34.740.412	33.434.992	96%
Costo de ventas y prestación de servicios	NOTA 20	50.171.614	19.617.580	30.554.034	156%
Ganancia Bruta		18.003.791	15.122.832	2.880.958	19%
Gasto operacionales de administración	NOTA 21	10.294.081	9.444.297	849.784	9%
Gasto operacionales de ventas	NOTA 22	538.261	1.323	536.938	40574%
Ganancia Operacional		7.171.448	5.677.211	1.494.237	26%
Ingresos Financieros	NOTA 23	43.000	11.609	31.390	270%
Costos Financieros	NOTA 24	5.269.427	3.295.312	1.974.115	60%
Otros Ingresos no operacionales	NOTA 23	2.064.380	956.648	1.107.732	116%
Gastos no operacionales	NOTA 24	2.979.953	3.893.915	-913.962	-23%
Ganancia / (Pérdida) antes de impuestos		1.029.449	-543.758	1.573.207	-289%
Impuesto de renta	NOTA 25	876.378	21.458	854.920	3984%
impuesto diferido		-1.458.224	0	-1.458.224	100%
Resultado Integral del Ejercicio		1.611.295	-565.216	2.176.511	-385%
Otros resultados integrales					
Superavit por revaluación		4.362.489	0	4.362.489	100%
Resultado integral total		5.973.784	-565.216	6.539.000	-1157%

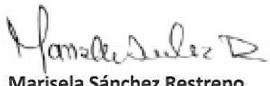
Las notas hacen parte integral de los estados financieros.



Gerardo Ortiz Huergo
Representante Legal
(Ver mi certificación adjunta)



Nilsa Consuelo Muñoz
Contador Público T.P 215960
(Ver mi certificación adjunta)
Miembro de Mgi Via Consultoría



Marisela Sánchez Restrepo
Revisora Fiscal T.P 201291-T
Ver opinión adjunta
Miembro de Millán & Asociados, S.A.
T.R. 278

HEMATO ONCÓLOGOS S.A.

NIT 805.017.350

Estado de flujo de efectivo método indirecto separado

Por los años terminados al 31 de diciembre de 2023 y el 31 diciembre de 2022


(Expresados en miles de pesos colombianos)

VIGILADO POR LA SUPERINTENDENCIA NACIONAL DE SALUD

	31 DIC 2023	31 DIC 2022
Resultado Integral del ejercicio	5.973.784	-565.216
Ajustes a los resultados que no requirieron de la utilización de Efectivo:		
Depreciación y amortizaciones	673.954	316.394
Deterioro de cartera	4.557.037	4.333.462
Impuesto sobre la renta	876.378	21.458
Medición Costo amortizado	477.766	0
Diferencia en cambio no realizada	-654.153	0
impuesto diferido	-1.458.224	0
Metodo de participacion patrimonial	2.126.206	0
Efectivo generado en la operación	12.572.748	4.106.098
Cambios en Partidas Operacionales:		
cuentas por cobrar	-5.640.133	-3.231.546
Activos no financieros	4.551.808	-5.676.361
Inventarios	733.043	-940.323
Intangibles	-76.966	-11.952
Cuentas Por pagar	10.708.788	817.185
Beneficios a empleados	10.965	49.163
Impuestos	36.982	-845.588
Impuesto diferido	0	-834.121
Otros pasivos no financieros	-418.029	-3.564.230
Efectivo neto en actividades de operación	22.479.206	-10.131.675
FLUJO DE EFECTIVO POR ACTIVIDADES DE INVERSION:		
Propiedad planta y equipo	-21.395.132	4.589.546
Inversiones en asociadas	-959.983	4.873.777
Efectivo neto en actividades de inversión	-22.355.115	9.463.323
FLUJO DE EFECTIVO POR ACTIVIDADES DE FINANCIACION:		
Operaciones de financiamiento	-238.683	1.939.607
Aumento o disminución patrimonial	0	-1.163.841
Efectivo neto en actividades de financiación	-238.683	775.765
Aumento (Disminución) neto de efectivo y equivalentes de efectivo	-114.591	107.414
Efectivo equivalente al inicio del periodo	563.284	455.871
Efectivo equivalente al final del periodo	448.693	563.285

Las notas hacen parte integral de los estados financieros.


Gerardo Ortiz-Huergo
 Representante Legal
 (Ver mi certificación adjunta)


Nilsa Consuelo Muñoz
 Contador Público T.P 215960
 (Ver mi certificación adjunta)
 Miembro de Mgi Via Consultoria S.A.S.


Marisela Sánchez Restrepo
 Revisora Fiscal T.P 201291-T
 Ver opinión adjunta
 Miembro de Millán & Asociados, S.A.
 T.R. 278