



HEMATO ONCÓLOGOS S.A.
Estado Situación Financiera
Al 31 de diciembre de 2025 y 2024
(Expresados en Miles de Pesos Colombianos)
VIGILADO POR LA SUPERINTENDENCIA NACIONAL DE SALUD

	Nota	2025	2024 Reexpresado	2024
Activo corriente:				
Efectivo y equivalentes de efectivo	5	1.083.166	469.782	469.782
Cuentas comerciales por cobrar y otras cuentas por cobrar, neto	6	59.278.619	44.467.012	44.467.012
Inventarios	7	3.478.221	4.329.207	4.329.207
Activos por impuestos corrientes	8	5.717.044	6.572.136	6.572.136
Activos no financieros	9	1.199.637	868.843	868.843
Total activo corriente		70.756.687	56.706.979	56.706.979
Activo no corriente:				
Inversiones	10	562.794	1.038.766	1.038.766
Propiedad, planta y equipo	11	43.720.695	40.575.100	37.885.195
Intangibles	12	221.300	383.898	383.898
Activo por Impuesto diferido	8	670.599	2.951.553	2.951.553
Activos no financieros	9	12.845.895	11.893.115	11.893.115
Total activo no corriente		58.021.283	56.842.431	54.152.526
Total de Activo		128.777.970	113.549.411	110.859.506
Pasivo				
Pasivo corriente:				
Obligaciones financieras	13	3.184.132	2.306.393	2.306.393
Cuentas por pagar comerciales y otras cuentas por pagar	14	46.321.843	43.332.732	43.332.732
Dividendos Por pagar	15	1.332.517	0	0
Beneficios a empleados	16	2.709.117	2.368.125	2.368.125
Impuesto corrientes	8	12.361.991	7.000.682	7.000.682
Otros pasivos no financieros	17	856.559	420.402	420.402
Total pasivo corriente		66.766.159	55.428.335	55.428.335
Pasivo no corriente:				
Obligaciones financieras	13	17.162.203	20.441.987	20.441.987
Cuentas por pagar comerciales y otras cuentas por pagar	14	8.046.632	6.126.986	3.483.504
Impuestos no corrientes	8	709.194	336.882	336.882
Pasivo por impuestos diferido	8	3.173.448	2.613.227	2.613.227
Otros pasivos no financieros	17	1.767.410	1.767.410	1.767.410
Total pasivo no corriente		30.858.888	31.286.491	28.643.009
Total pasivo		97.625.047	86.714.826	84.071.344
Patrimonio				
Capital suscrito y pagado	18	5.709.033	5.709.033	5.709.033
Reservas		8.446.462	8.446.462	8.446.462
Ganancia neta del periodo		7.882.113	4.801.537	4.801.537
Ganancias (Perdidas) acumuladas		708.993	(2.611.969)	(2.658.392)
Superávit de revaluación		8.406.321	10.489.522	10.489.522
Total patrimonio		31.152.923	26.834.585	26.788.162
Total de pasivo y patrimonio		128.777.970	113.549.411	110.859.506

Las notas adjuntas son parte integral de los estados financieros separados.


Gerardo Ortiz Huergo
Representante legal


Dacier Yusti Villegas
Contador público
T.P. 71295-T


Marisol Guerrero Navarro
Revisora Fiscal
T.P. 98078-T
SFAI Consulting S.A.S
(Ver mi informe adjunto)

HEMATO ONCÓLOGOS S.A.
Estados de Resultados Integrales
(Expresados en miles de Pesos Colombianos)
VIGILADO POR LA SUPERINTENDENCIA NACIONAL DE SALUD


Por los años terminados al
31 de diciembre de

	Nota	2025	2024
Ingresos de actividades ordinarias	19	108.386.017	107.238.102
Costo de ventas	20	(70.384.905)	(77.660.338)
Ganancia Bruta		38.001.112	29.577.764
Otros ingresos	21	1.058.152	1.057.715
Otros gastos	22	(2.977.823)	(1.907.983)
Gasto de administración	23	(15.926.582)	(12.821.712)
Gasto de distribución y ventas	24	(583.903)	(523.065)
Ganancia Operacional		19.570.956	15.382.718
Ingresos financieros	25	30.579	22.890
Costos financieros	25	(4.868.545)	(5.680.087)
Ganancia antes de impuestos		14.732.990	9.725.521
Gasto por impuesto corriente	8	(6.092.902)	(4.920.962)
Gasto por impuesto diferido	8	(757.975)	(3.022)
Ganancia neta del periodo		7.882.113	4.801.537
Otros Resultados Integrales			
Superavit por Revaluacion		(2.083.201)	2.959.381
Total resultado integral		5.798.912	7.760.918

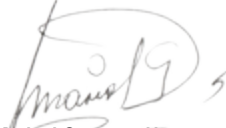
Las notas adjuntas son parte integral de los estados financieros separados.



Gerardo Ortiz Huergo
Representante legal



Dacier Yusti Villegas
Contador público
T.P. 71295-T





Marisol Guerrero Navarro
Revisora Fiscal
T.P. 98078-T
SFAI Consulting S.A.S
(Ver mi informe adjunto)


HEMATO ONCÓLOGOS S.A.
Estados de Cambios en el Patrimonio
Al 31 de diciembre de 2025 y 2024
(Expresados en miles de pesos colombianos)
VIGILADO POR LA SUPERINTENDENCIA NACIONAL DE SALUD

	Notas	Capital suscrito y pagado	Reservas	Ganacia neta del periodo	Ganancias (Perdidas) acumuladas	Superávit de revaluación	Total patrimonio
Saldo al 31 diciembre de 2023		5.709.033	8.446.462	1.611.295	(4.116.616)	7.530.141	19.180.315
Traslado de utilidades		0	0	(1.611.295)	1.611.295	0	0
Resultados del ejercicio		0	0	4.801.537	0	0	4.801.537
Distribución de dividendos		0	0	0	(153.071)	0	(153.071)
Método de participación patrimonial		0	0	0	0	2.959.381	2.959.381
Incrementos (disminuciones) por otros cambios		0	0	0	0	0	0
Efecto Reexpresión EEFF al 31 Dic 2024		0	0	0	46.423	0	46.423
Saldo al 31 diciembre de 2024		5.709.033	8.446.462	4.801.537	(2.611.969)	10.489.522	26.834.585
Traslado de utilidades		0	0	(4.801.537)	4.801.537	0	0
Resultados del ejercicio		0	0	7.882.113	0	0	7.882.113
Distribución de dividendos		0	0	0	(1.480.575)	0	(1.480.575)
Método de participación patrimonial		0	0	0	0	0	0
Incrementos (disminuciones) por otros cambios		0	0	0	0	(2.083.201)	(2.083.201)
Saldo al 31 diciembre de 2025		5.709.033	8.446.462	7.882.113	708.993	8.406.321	31.152.923

Las notas adjuntas son parte integral de los estados financieros separados.


Gerardo Ortiz Huergo
Representante legal


Dacier Yusti Villegas
Contador público
T.P. 71295-T


Marisol Guerrero Navarro
Revisora Fiscal
T.P. 98078-T
SFAI Consulting S.A.S
(Ver mi informe adjunto)

(Valores expresados en miles pesos colombianos)


HEMATO ONCÓLOGOS S.A.
Estados de Flujo de Efectivo
 Por los años terminados al 31 de diciembre de 2025 y 2024
 (Expresados en miles de pesos colombianos)
VIGILADO POR LA SUPERINTENDENCIA NACIONAL DE SALUD

	2025	2024
Flujos de efectivo de actividades de operación		
Ganancia neta del periodo	7,882,113	4,801,537
Conciliación entre los resultados del ejercicio y el efectivo		
Depreciación y amortizaciones	1,990,998	1,285,180
Detenoreo de cartera	4,040,634	5,329,754
Retiro de inventarios	67,718	43,874
Impuesto sobre la renta e ICA	6,097,643	4,987,427
Medición Costo amortizado	(17,546)	163,343
Diferencia en cambio no realizada	(453,957)	195,837
Impuesto diferido	757,975	3,022
Método de participación patrimonial	475,972	920,633
	20,841,549	17,730,608
Cambios netos en partidas operacionales:		
Cuentas comerciales por cobrar y otras cuentas por cobrar	(18,852,241)	(25,612,737)
Inventarios	783,268	(2,717,088)
Intangibles	(272,934)	(702,703)
Otros activos no financieros	(1,283,574)	(3,574,522)
Cuentas por pagar comerciales y otras cuentas por pagar	5,362,714	22,073,457
Beneficios a empleados	340,992	420,618
Impuestos corrientes	(29,299)	796,841
Impuestos no corrientes	372,312	0
Impuesto diferido	2,083,201	0
Otros pasivos no financieros	436,156	(1,453,910)
Flujos netos de efectivo provisto por las actividades de operación	9,782,144	6,960,563
Flujos de efectivo de actividades de inversión		
Propiedad planta y equipo	(6,784,262)	(5,846,856)
Inversiones en asociadas	0	999,983
neto usado en actividades de inversión	(6,784,262)	(4,846,873)
Flujos de efectivo de actividades de financiación		
Operaciones de financiamiento	(2,384,498)	(1,939,531)
Dividendos pagados	0	(153,071)
Aumento o disminución patrimonial	0	0
Efectivo neto usado en actividades de financiación	(2,384,498)	(2,092,602)
Variación neta de efectivo y equivalentes de efectivo	613,384	21,088
Efectivo equivalente al inicio del periodo	469,782	448,694
Efectivo equivalente al final del periodo	1,083,166	469,782
	1,083,166	469,782

Las notas hacen parte integral de los estados financieros.


Gerardo Ortiz Huergo
 Representante legal


Dacier Yusti Villegas
 Contador público
 T.P. 71295-T


Mansol Guerrero Navarro
 Revisora Fiscal
 T.P. 98078-T
 SFAI Consulting S.A.S
 (Ver mi informe adjunto)